


Karsto taustiņu kombinācijas

Izmantojot karstos taustiņus iespējams ietaupīt daudz laika, jo īpaši intensīva darba periodos. Zinošs karsto taustiņu lietotājs HansaWorld lietošanā praktiski nemaz neizmanto peli, tā vietā starp moduļiem, reģistriem, atskaitēm, sagatavošanām pārslēdzas ar klaviatūras palīdzību.


Karstais taustiņš	Funkcija
Ctrl+Enter	Izvēlne "Ievietot speciāli"
Ctrl+O	Kompānijas izvēle
Ctrl+M	Bāzes logs
Ctrl+0	Pārslēgties starp moduļiem
Ctrl+1	Pārslēgties uz moduļa pirmo reģistru
Ctrl+2	Pārslēgties uz moduļa otro reģistru
Ctrl+3	Pārslēgties uz moduļa trešo reģistru
Ctrl+4	Pārslēgties uz moduļa ceturto reģistru
Ctrl+5	Pārslēgties uz moduļa piekto reģistru
Ctrl+6	Pārslēgties uz moduļa sesto reģistru
Ctrl+7	Pārslēgties uz moduļa septīto reģistru
Ctrl+8	Pārslēgties uz moduļa astoto reģistru
Ctrl+R	Pārslēgties uz moduļa atskaišu sarakstu
Ctrl+S	Pārslēgties uz moduļa sagatavošanu sarakstu
Ctrl+D	Pārslēgties uz moduļa dokumentu sarakstu
Ctrl+E	Pārslēgties uz moduļa eksportu sarakstu
Ctrl+F	Pārslēgties uz moduļa reģistru sarakstu
Ctrl+Shift+I	Pārslēgties uz moduļa importu sarakstu
Ctrl+Shift+R	Pārrēķināt atskaiti
Ctrl+Shift+E	Atvērt atskaites definīcijas logu
Ctrl+N	Jauns ieraksts
Ctrl+K	Kopēt ierakstu
Shift+Enter	Saglabāt izmaiņas aktīvajā logā
Esc	Aizvērt aktīvo logu
Page Down	Nākošais ieraksts reģistrā
Page Up	Iepriekšējais ieraksts reģistrā
Ctrl+P	Drukāt ierakstu vai atskaiti

Ctrl+Tab	Pārslēgties uz nākamo atvērto logu
F2	Apskatīt aktīvajā laukā ievietoto ierakstu
F3	No ieraksta lauka atvērt atbilstošā reģistra pārskata logu
Ctrl+F9	Mainīt interfeisa valodu

 Šīs ir kombinācijas HansaWorld Windows versijai. Lielākā daļa MacOS X versijas kombināciju ir tādas pašas ar Cmd taustiņu Ctrl vietā


Logu stāvokļa saglabāšanas iespēja

Saglabājot logu stāvokli, tiek saglabāti arī logā atrodamo sarakstu kārtības uzstādījumi. Tādējādi iespējams uzstādīt to, lai, piemēram, atverot klientu sarakstu, tas ir uzreiz sakārtots pēc klienta nosaukuma, un uzreiz iespējams pēc tā arī veikt ierakstu meklēšanu.

 Log saglabātās pozīcijas tiek saglabātas lokālajā datu bāzē uz lietotāja datora nevis servera

Lietotāja Darba virsma

Lai saglabātu saites uz visiem svarīgākajiem un pielietotākajiem reģistriem, atskaitēm, aprēķinātām atskaitēm u. tml. Tāpat iespējams saglabāt svarīgus failus (piemēram, pašlaik pielietoto Excel atskaišu sagataves) tieši uz HansaWorld Darba virsmas.

 Šīs funkcionalitātes izmantošanai lietotājam nepieciešama pastkaste